

TRIBUNAL ELECTORAL DEL ESTADO DE MÉXICO
ESTADO ANALITICO DEL EJERCICIO DEL PRESUPUESTO DE EGRESOS
DEL 01 DE ENERO DE 2016 AL 30 DE ABRIL DE 2016

PARTIDA	CONCEPTO	APROBADO	AMPLIACIÓN/ REDUCCIÓN	MODIFICADO	DEVENGADO	PAGADO	EJERCIDO	POR EJERCER
1000	SERVICIOS PERSONALES	18,740,871.08	1,992,062.31	20,732,933.39	0.00	20,729,343.63	20,729,344.03	3,589.36
1100	REMUNERACIONES AL PERSONAL DE CARÁCTER PERMANENTE	8,958,053.68	1,036,993.60	9,995,047.28	0.00	9,995,046.88	9,995,047.28	0.00
1130	Sueldos base al personal permanente.	8,958,053.68	1,036,993.60	9,995,047.28	0.00	9,995,046.88	9,995,047.28	0.00
1131	Sueldo base.	8,958,053.68	1,036,993.60	9,995,047.28	0.00	9,995,046.88	9,995,047.28	0.00
1300	REMUNERACIONES ADICIONALES Y ESPECIALES.	6,566,794.30	832,878.26	7,399,672.56	0.00	7,396,801.81	7,396,801.81	2,870.75
1320	Primas de vacaciones, dominical y gratificación de fin de año.	1,473,364.09	178,586.67	1,651,950.76	0.00	1,651,848.68	1,651,848.68	102.08
1321	Prima vacacional.	0.00	18,651.56	18,651.56	0.00	18,651.56	18,651.56	0.00
1322	Aguinaldo.	1,473,364.09	159,935.11	1,633,299.20	0.00	1,633,197.12	1,633,197.12	102.08
1340	Compensaciones.	5,093,430.21	654,291.59	5,747,721.80	0.00	5,744,953.13	5,744,953.13	2,768.67
1345	Gratificación.	2,295,069.84	179,155.58	2,474,225.42	0.00	2,474,225.42	2,474,225.42	0.00
1346	Gratificación por convenio.	2,798,360.37	475,136.01	3,273,496.38	0.00	3,270,727.71	3,270,727.71	2,768.67
1400	SEGURIDAD SOCIAL.	2,090,710.74	7,851.72	2,098,562.46	0.00	2,097,843.85	2,097,843.85	718.61
1410	Aportaciones de seguridad social.	1,690,305.20	133,105.16	1,823,410.36	0.00	1,822,691.75	1,822,691.75	718.61
1412	Cuotas de servicio de salud.	790,194.56	82,408.95	872,603.51	0.00	872,603.51	872,603.51	0.00
1413	Cuotas al sistema solidario de reparto.	586,324.36	61,146.92	647,471.28	0.00	647,471.28	647,471.28	0.00
1414	Cuotas del sistema de capitalización individual.	146,186.00	-29,098.72	117,087.28	0.00	117,087.28	117,087.28	0.00
1415	Aportaciones para financiar los gastos generales de administra	69,142.04	7,210.23	76,352.27	0.00	76,352.27	76,352.27	0.00
1416	Riesgo de trabajo.	98,458.24	11,437.78	109,896.02	0.00	109,177.41	109,177.41	718.61
1440	Aportaciones para seguros.	400,405.54	-125,253.44	275,152.10	0.00	275,152.10	275,152.10	0.00
1441	Seguros y fianzas.	400,405.54	-125,253.44	275,152.10	0.00	275,152.10	275,152.10	0.00
1500	OTRAS PRESTACIONES SOCIALES Y ECONÓMICAS.	1,125,312.36	114,338.73	1,239,651.09	0.00	1,239,651.09	1,239,651.09	0.00
1510	Cuotas para el fondo de ahorro y fondo de trabajo.	1,125,312.36	114,338.73	1,239,651.09	0.00	1,239,651.09	1,239,651.09	0.00
1512	Seguro de separación individualizado.	1,125,312.36	114,338.73	1,239,651.09	0.00	1,239,651.09	1,239,651.09	0.00
2000	MATERIALES Y SUMINISTROS	1,780,165.00	0.00	1,780,165.00	57,382.75	573,382.02	630,764.77	1,149,400.23
2100	MATERIALES DE ADMINISTRACIÓN, EMISIÓN DE DOCUMENTOS	520,127.00	603.82	520,730.82	1,707.84	20,578.63	22,286.47	498,444.35
2110	Materiales, útiles y equipos menores de oficina.	88,891.00	0.00	88,891.00	1,707.84	833.93	2,541.77	86,349.23
2111	Materiales y útiles de oficina.	88,891.00	0.00	88,891.00	1,707.84	833.93	2,541.77	86,349.23
2112	Enseres de oficina.	0.00	0.00	0.00	0.00	0.00	0.00	0.00
2120	Materiales y útiles de impresión y reproducción.	74,984.00	603.82	75,587.82	0.00	603.82	603.82	74,984.00
2121	Material y útiles de imprenta y reproducción.	74,984.00	603.82	75,587.82	0.00	603.82	603.82	74,984.00

TRIBUNAL ELECTORAL DEL ESTADO DE MÉXICO
ESTADO ANALITICO DEL EJERCICIO DEL PRESUPUESTO DE EGRESOS
DEL 01 DE ENERO DE 2016 AL 30 DE ABRIL DE 2016

2140 Materiales útiles y equipos menores de tecnologías de la infor	299,396.00	0.00	299,396.00	0.00	5,762.88	5,762.88	293,633.12
2141 Materiales y útiles para el procesamiento en equipos y bienes i	299,396.00	0.00	299,396.00	0.00	5,762.88	5,762.88	293,633.12
2150 Material impreso e información digital.	26,780.00	0.00	26,780.00	0.00	13,378.00	13,378.00	13,402.00
2151 Material de información.	26,780.00	0.00	26,780.00	0.00	13,378.00	13,378.00	13,402.00
2160 Material de limpieza.	19,776.00	0.00	19,776.00	0.00	0.00	0.00	19,776.00
2161 Material y enseres de limpieza.	19,776.00	0.00	19,776.00	0.00	0.00	0.00	19,776.00
2180 Materiales para el registro e identificación de bienes y persona	10,300.00	0.00	10,300.00	0.00	0.00	0.00	10,300.00
2181 Material para identificación y registro.	10,300.00	0.00	10,300.00	0.00	0.00	0.00	10,300.00
2200 ALIMENTOS Y UTENSILIOS.	461,440.00	-5,228.80	456,211.20	53,372.89	210,822.56	264,195.45	192,015.75
2210 Productos alimenticios para personas.	461,440.00	-5,228.80	456,211.20	53,372.89	210,822.56	264,195.45	192,015.75
2211 Productos alimenticios para personas.	461,440.00	-5,228.80	456,211.20	53,372.89	210,822.56	264,195.45	192,015.75
2400 MATERIALES Y ARTICULOS DE CONSTRUCCION Y DE REPARACI	70,040.00	16,308.29	86,348.29	0.00	24,895.17	24,895.17	61,453.12
2460 Material el,ctrico y electrónico.	12,360.00	5,379.47	17,739.47	0.00	17,064.00	17,064.00	675.47
2461 Material el,ctrico y electrónico.	12,360.00	5,379.47	17,739.47	0.00	17,064.00	17,064.00	675.47
2480 Materiales complementarios.	57,680.00	4,414.85	62,094.85	0.00	3,441.01	3,441.01	58,653.84
2481 Materiales complementarios.	20,600.00	4,414.85	25,014.85	0.00	3,441.01	3,441.01	21,573.84
2482 Material de señalización.	37,080.00	0.00	37,080.00	0.00	0.00	0.00	37,080.00
2490 Otros materiales y artículos de construcción y reparación.	0.00	6,513.97	6,513.97	0.00	4,390.16	4,390.16	2,123.81
2491 Materiales de construcción.	0.00	5,489.97	5,489.97	0.00	3,530.48	3,530.48	1,959.49
2492 Estructuras y manufacturas para todo tipo de construcción.	0.00	1,024.00	1,024.00	0.00	859.68	859.68	164.32
2500 PRODUCTOS QUIMICOS, FARMACEUTICOS Y DE LABORATORIC	16,480.00	-4,120.00	12,360.00	0.00	0.00	0.00	12,360.00
2530 Medicinas y productos farmac,uticos.	16,480.00	-4,120.00	12,360.00	0.00	0.00	0.00	12,360.00
2531 Medicinas y productos farmac,uticos.	16,480.00	-4,120.00	12,360.00	0.00	0.00	0.00	12,360.00
2600 COMBUSTIBLES, LUBRICANTES Y ADITIVOS.	656,572.00	-5,000.00	651,572.00	2,302.02	316,042.28	318,344.30	333,227.70
2610 Combustibles, lubricantes y aditivos.	656,572.00	-5,000.00	651,572.00	2,302.02	316,042.28	318,344.30	333,227.70
2611 Combustibles, lubricantes y aditivos.	656,572.00	-5,000.00	651,572.00	2,302.02	316,042.28	318,344.30	333,227.70
2700 VESTUARIO, BLANCOS, PRENDAS DE PROTECCION Y ARTICULO	26,359.00	-2,890.05	23,468.95	0.00	543.37	543.37	22,925.58
2710 Vestuario y uniformes.	20,600.00	0.00	20,600.00	0.00	0.00	0.00	20,600.00
2711 Vestuario y uniformes.	20,600.00	0.00	20,600.00	0.00	0.00	0.00	20,600.00
2720 Prendas de seguridad y protección personal.	5,759.00	-2,890.05	2,868.95	0.00	543.37	543.37	2,325.58
2721 Prendas de seguridad y protección personal.	5,759.00	-2,890.05	2,868.95	0.00	543.37	543.37	2,325.58
2900 HERRAMIENTAS, REFACCIONES Y ACCESORIOS MENORES.	29,147.00	326.74	29,473.74	0.00	500.01	500.01	28,973.73
2910 Herramientas menores.	10,606.00	-173.27	10,432.73	0.00	0.00	0.00	10,432.73
2911 Refacciones, accesorios y herramientas.	10,606.00	-173.27	10,432.73	0.00	0.00	0.00	10,432.73
2940 Refacciones y accesorios menores de equipo de cómputo y tec	6,180.00	500.01	6,680.01	0.00	500.01	500.01	6,180.00
2941 Refacciones y accesorios para equipo de cómputo.	6,180.00	500.01	6,680.01	0.00	500.01	500.01	6,180.00
2970 Refacciones y accesorios menores de equipo de defensa y segt	0.00	0.00	0.00	0.00	0.00	0.00	0.00
2971 Artículos para la extinción de incendios.	0.00	0.00	0.00	0.00	0.00	0.00	0.00
2990 Refacciones y accesorios menores otros bienes muebles.	12,361.00	0.00	12,361.00	0.00	0.00	0.00	12,361.00

TRIBUNAL ELECTORAL DEL ESTADO DE MÉXICO
ESTADO ANALITICO DEL EJERCICIO DEL PRESUPUESTO DE EGRESOS
DEL 01 DE ENERO DE 2016 AL 30 DE ABRIL DE 2016

2992 Otros enseres.	12,361.00	0.00	12,361.00	0.00	0.00	0.00	12,361.00
3000 SERVICIOS GENERALES.	4,083,305.00	-1,757,342.31	2,325,962.69	203,023.95	1,651,846.53	1,854,870.48	471,092.21
3100 SERVICIOS BÁSICOS.	356,025.00	-27,618.68	328,406.32	12,669.08	204,113.64	216,782.72	111,623.60
3110 Energía eléctrica.	133,900.00	-103,179.00	30,721.00	0.00	30,721.00	30,721.00	0.00
3111 Servicio de energía eléctrica.	133,900.00	-103,179.00	30,721.00	0.00	30,721.00	30,721.00	0.00
3130 Agua.	51,500.00	0.00	51,500.00	0.00	5,847.00	5,847.00	45,653.00
3131 Servicio de agua.	51,500.00	0.00	51,500.00	0.00	5,847.00	5,847.00	45,653.00
3140 Telefonía tradicional.	8,400.00	1,904.27	10,304.27	0.00	7,687.92	7,687.92	2,616.35
3141 Servicio de telefonía convencional.	8,400.00	1,904.27	10,304.27	0.00	7,687.92	7,687.92	2,616.35
3150 Telefonía celular.	123,600.00	-71,593.46	52,006.54	12,669.08	34,460.04	47,129.12	4,877.42
3151 Servicio de telefonía celular.	123,600.00	-71,593.46	52,006.54	12,669.08	34,460.04	47,129.12	4,877.42
3160 Servicios de telecomunicaciones y satélites.	13,905.00	0.00	13,905.00	0.00	0.00	0.00	13,905.00
3162 Servicios de conducción de señales analógicas y digitales.	13,905.00	0.00	13,905.00	0.00	0.00	0.00	13,905.00
3170 Servicios de acceso de Internet, redes y procesamiento de info	0.00	155,130.55	155,130.55	0.00	123,958.08	123,958.08	31,172.47
3171 Servicios de acceso a Internet.	0.00	155,130.55	155,130.55	0.00	123,958.08	123,958.08	31,172.47
3180 Servicios postales y telegráficos.	24,720.00	-9,881.04	14,838.96	0.00	1,439.60	1,439.60	13,399.36
3181 Servicio postal y telegráfico.	24,720.00	-9,881.04	14,838.96	0.00	1,439.60	1,439.60	13,399.36
3200 SERVICIOS DE ARRENDAMIENTO.	572,805.00	-114,150.18	458,654.82	11,424.84	395,525.24	406,950.08	51,704.74
3220 Arrendamiento de edificios.	501,425.00	-110,313.18	391,111.82	0.00	384,020.20	384,020.20	7,091.62
3221 Arrendamiento de edificios y locales.	501,425.00	-110,313.18	391,111.82	0.00	384,020.20	384,020.20	7,091.62
3230 Arrendamiento de mobiliario y equipo de administración, educ	71,380.00	-3,837.00	67,543.00	11,424.84	11,505.04	22,929.88	44,613.12
3231 Arrendamiento de equipo y bienes informáticos.	71,380.00	-3,837.00	67,543.00	11,424.84	11,505.04	22,929.88	44,613.12
3300 SERVICIOS PROFESIONALES, CIENTÍFICOS, TÉCNICOS Y OTROS	1,320,298.00	-1,129,586.79	190,711.21	17,641.66	78,882.71	96,524.37	94,186.84
3310 Servicios legales, de contabilidad, auditoría y relacionados.	115,263.00	437.73	115,700.73	0.00	25,957.73	25,957.73	89,743.00
3311 Asesorías asociadas a convenios o acuerdos.	115,263.00	437.73	115,700.73	0.00	25,957.73	25,957.73	89,743.00
3340 Servicios de capacitación.	999,035.00	-999,035.00	0.00	0.00	0.00	0.00	0.00
3341 Capacitación.	999,035.00	-999,035.00	0.00	0.00	0.00	0.00	0.00
3380 Servicios de vigilancia.	206,000.00	-130,989.52	75,010.48	17,641.66	52,924.98	70,566.64	4,443.84
3381 Servicios de vigilancia.	206,000.00	-130,989.52	75,010.48	17,641.66	52,924.98	70,566.64	4,443.84
3400 SERVICIOS FINANCIEROS, BANCARIOS Y COMERCIALES.	78,661.00	-64,645.00	14,016.00	0.00	10,382.00	10,382.00	3,634.00
3410 Servicios financieros y bancarios.	6,561.00	7,455.00	14,016.00	0.00	10,382.00	10,382.00	3,634.00
3411 Servicios bancarios y financieros.	6,561.00	7,455.00	14,016.00	0.00	10,382.00	10,382.00	3,634.00
3450 Seguro de bienes patrimoniales.	0.00	0.00	0.00	0.00	0.00	0.00	0.00
3451 Seguros y fianzas.	0.00	0.00	0.00	0.00	0.00	0.00	0.00
3470 Fletes y maniobras.	72,100.00	-72,100.00	0.00	0.00	0.00	0.00	0.00
3471 Fletes y maniobras.	72,100.00	-72,100.00	0.00	0.00	0.00	0.00	0.00
3500 SERVICIOS DE INSTALACION, REPARACIÓN, MANTENIMIENTO Y	476,000.00	-85,624.29	390,375.71	21,750.00	310,006.77	331,756.77	58,618.94
3510 Conservación y mantenimiento menor de inmuebles.	128,750.00	-79,840.00	48,910.00	0.00	48,910.00	48,910.00	0.00
3511 Reparación y mantenimiento de inmuebles.	46,350.00	2,560.00	48,910.00	0.00	48,910.00	48,910.00	0.00


TRIBUNAL ELECTORAL DEL ESTADO DE MÉXICO
ESTADO ANALITICO DEL EJERCICIO DEL PRESUPUESTO DE EGRESOS
DEL 01 DE ENERO DE 2016 AL 30 DE ABRIL DE 2016

3512 Adaptación de locales, almacenes, bodegas y edificios.	82,400.00	-82,400.00	0.00	0.00	0.00	0.00	0.00
3530 Instalación, reparación y mantenimiento de equipo de cómput	0.00	18,887.93	18,887.93	0.00	18,887.93	18,887.93	0.00
3531 Reparación, instalación y mantenimiento de bienes inform tico	0.00	18,887.93	18,887.93	0.00	18,887.93	18,887.93	0.00
3550 Reparación y mantenimiento de equipo de transporte.	247,200.00	-22,872.22	224,327.78	0.00	176,088.84	176,088.84	48,238.94
3551 Reparación y mantenimiento de vehículos terrestres, a, reos y l	247,200.00	-22,872.22	224,327.78	0.00	176,088.84	176,088.84	48,238.94
3580 Servicios de limpieza y manejo de desechos.	100,050.00	-1,800.00	98,250.00	21,750.00	66,120.00	87,870.00	10,380.00
3581 Servicios de lavandería, limpieza e higiene.	100,050.00	-1,800.00	98,250.00	21,750.00	66,120.00	87,870.00	10,380.00
3600 SERVICIOS DE COMUNICACIÒN SOCIAL Y PUBLICIDAD.	138,080.00	-67,747.11	70,332.89	0.00	36,795.20	36,795.20	33,537.69
3610 Difusión por radio, televisión y otros medios de mensajes sobr	92,700.00	-62,368.04	30,331.96	0.00	0.00	0.00	30,331.96
3611 Gastos de publicidad y propaganda.	0.00	0.00	0.00	0.00	0.00	0.00	0.00
3612 Publicaciones oficiales y de información en general para difusio	92,700.00	-62,368.04	30,331.96	0.00	0.00	0.00	30,331.96
3660 Servicios de creación y difusión de contenido exclusivamente a	45,380.00	-5,379.07	40,000.93	0.00	36,795.20	36,795.20	3,205.73
3661 Servicios de creación y difusión de contenido a trav,s de Intern	45,380.00	-5,379.07	40,000.93	0.00	36,795.20	36,795.20	3,205.73
3700 SERVICIOS DE TRASLADO Y VIÁTICOS.	20,600.00	60,451.34	81,051.34	12,073.00	61,816.34	73,889.34	7,162.00
3720 Pasajes terrestres.	20,600.00	57,653.57	78,253.57	12,073.00	59,018.57	71,091.57	7,162.00
3721 Gastos de traslado por vía terrestre.	20,600.00	57,653.57	78,253.57	12,073.00	59,018.57	71,091.57	7,162.00
3790 Otros servicios de traslado y hospedaje.	0.00	2,797.77	2,797.77	0.00	2,797.77	2,797.77	0.00
3791 Otros servicios de traslado y hospedaje.	0.00	2,797.77	2,797.77	0.00	2,797.77	2,797.77	0.00
3800 SERVICIOS OFICIALES.	0.00	0.00	0.00	0.00	0.00	0.00	0.00
3820 Gastos de orden social y cultural.	0.00	0.00	0.00	0.00	0.00	0.00	0.00
3821 Gastos de ceremonias oficiales y de orden social.	0.00	0.00	0.00	0.00	0.00	0.00	0.00
3900 OTROS SERVICIOS GENERALES.	1,120,836.00	-328,421.60	792,414.40	127,465.37	554,324.63	681,790.00	110,624.40
3920 Impuestos y derechos.	185,400.00	-82,960.88	102,439.12	0.00	102,439.12	102,439.12	0.00
3922 Otros impuestos y derechos.	185,400.00	-82,960.88	102,439.12	0.00	102,439.12	102,439.12	0.00
3980 Impuesto sobre nóminas y otros que se deriven de una relació	811,836.00	-225,173.20	586,662.80	127,404.37	441,714.50	569,118.87	17,543.93
3982 Impuesto sobre erogaciones por remuneraciones al trabajo pe	811,836.00	-225,173.20	586,662.80	127,404.37	441,714.50	569,118.87	17,543.93
3990 Otros servicios generales.	123,600.00	-20,287.52	103,312.48	61.00	10,171.01	10,232.01	93,080.47
3992 Gastos de servicios menores.	123,600.00	-20,287.52	103,312.48	61.00	10,171.01	10,232.01	93,080.47
5000 BIENES MUEBLES, INMUEBLES E INTANGIBLES	289,220.00	-234,720.00	54,500.00	0.00	28,482.59	28,482.59	26,017.41
5100 MOBILIARIO Y EQUIPO DE ADMINISTRACIÒN.	95,000.00	-82,452.00	12,548.00	0.00	12,548.00	12,548.00	0.00
5110 Muebles de oficina y estantería.	95,000.00	-82,452.00	12,548.00	0.00	12,548.00	12,548.00	0.00
5111 Muebles y enseres.	95,000.00	-82,452.00	12,548.00	0.00	12,548.00	12,548.00	0.00
5150 Equipo de cómputo y de tecnología de la información.	0.00	0.00	0.00	0.00	0.00	0.00	0.00
5151 Bienes inform ticos.	0.00	0.00	0.00	0.00	0.00	0.00	0.00
5400 VEHÍCULOS Y EQUIPO DE TRANSPORTE.	0.00	0.00	0.00	0.00	0.00	0.00	0.00
5410 Vehículos y equipo terrestre.	0.00	0.00	0.00	0.00	0.00	0.00	0.00
5411 Vehículos y equipo de transporte terrestre.	0.00	0.00	0.00	0.00	0.00	0.00	0.00
5600 MAQUINARIA, OTROS EQUIPOS Y HERRAMIENTAS.	143,220.00	-142,900.00	320.00	0.00	320.00	320.00	0.00
5650 Equipo de comunicación y telecomunicación.	143,220.00	-142,900.00	320.00	0.00	320.00	320.00	0.00

TRIBUNAL ELECTORAL DEL ESTADO DE MÉXICO
ESTADO ANALITICO DEL EJERCICIO DEL PRESUPUESTO DE EGRESOS
DEL 01 DE ENERO DE 2016 AL 30 DE ABRIL DE 2016


5651 Equipo y aparatos para comunicación, telecomunicación y radi	143,220.00	-142,900.00	320.00	0.00	320.00	320.00	0.00
5900 ACTIVOS INTANGIBLES.	51,000.00	-9,368.00	41,632.00	0.00	15,614.59	15,614.59	26,017.41
5970 Licencias inform ticas e intelectuales.	51,000.00	-9,368.00	41,632.00	0.00	15,614.59	15,614.59	26,017.41
5971 Licencias inform ticas e intelectuales.	51,000.00	-9,368.00	41,632.00	0.00	15,614.59	15,614.59	26,017.41
TOTALES	24,893,561.08	0.00	24,893,561.08	260,406.70	22,983,054.77	23,243,461.87	1,650,099.21

ELABORA


P.A.


L.C. Veronica Vertiz Guadarrama

REVISAS



M. en A.N. Roberto Yuri Baca Barrueta

AUTORIZA



L. D. Jorge E. Mucio Escalona